



سیستم مدیریت کیفیت

ساخت کانکشن ADSL در Mac OS



تصویب کننده:	تایید کننده: معاون پشتیبانی مشترکین	تهیه کننده: مدیر پشتیبانی مشترکین
شماره ویرایش:	تاریخ تهیه اولیه :	کد سند :









## فهرست موضوعات

### موضوع

### صفحه

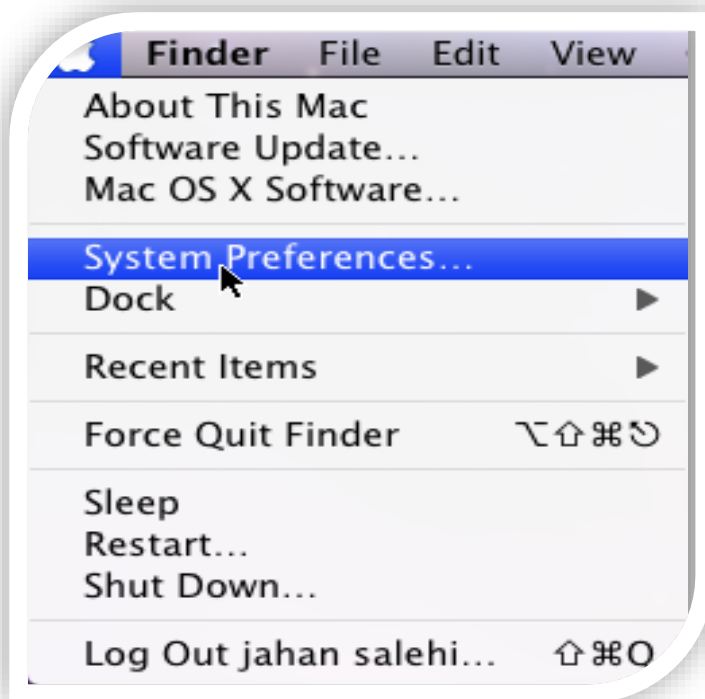
ساخت کانکشن ADSL در Mac OS .....	۴
----------------------------------	---





## ساخت کانکشن ADSL در Mac OS

۱- از روی Desktop وارد منوی اصلی Apple شده و گزینه System preference را انتخاب کنید.



۲- در منوی System preference بر روی آیکن Network کلیک کنید.



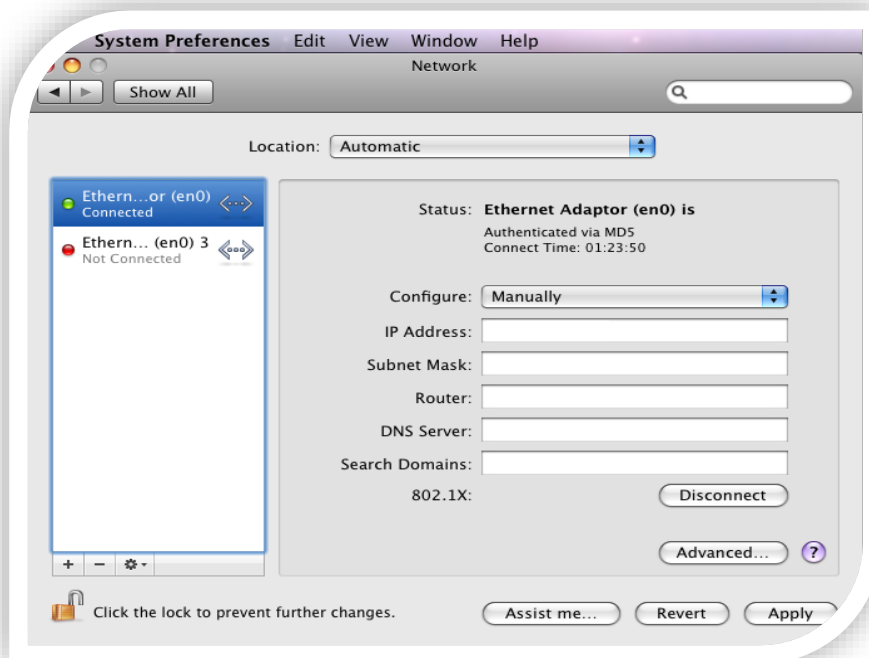




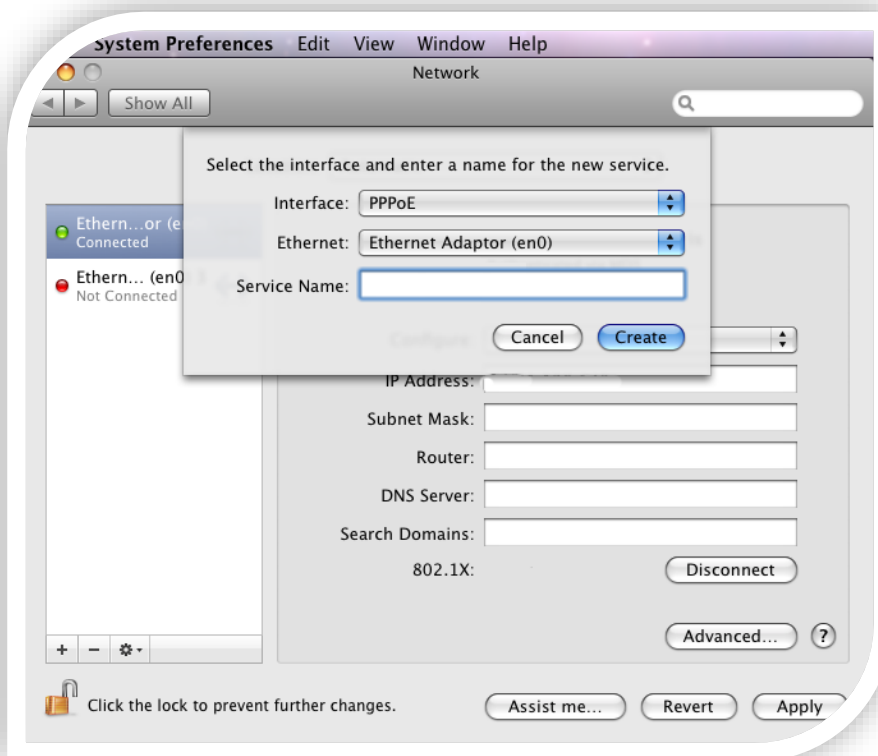
سیستم مدیریت کیفیت  
ساخت کانکشن در Mac OS  
شرکت انتقال داده‌های آسیاتک



۳- در منوی Network بر روی علامت (+) مشخص شده در شکل زیر کلیک نمایید تا صفحه کوچکی برایتان باز شود.



۴- در صفحه ای که باز میشود، گزینه PPPoE را انتخاب نموده و تیک Using Broadband PPPoE را بزنید.







۵- نام کاربری و رمز عبور خود را وارد نموده و در نهایت Apply کنید

